

# UNIDADE ACADÊMICA DE EDUCAÇÃO A DISTÂNCIA

APRESENTA

## TUTORIAL – ABERTURA DA SALA MOODLE PARA OS(AS) ESTUDANTES



# Tutorial – ABERTURA DA SALA MOODLE: como configurar a abertura da sala virtual para acesso aos(as) estudantes

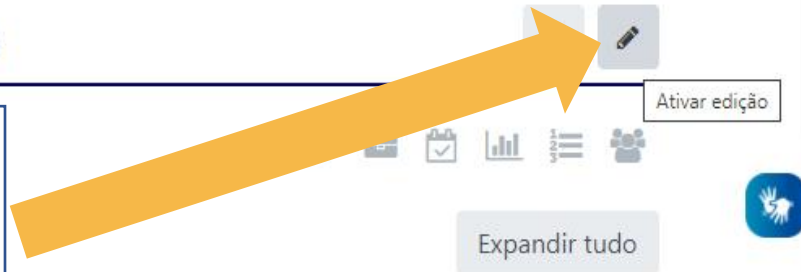
Elaboração

Núcleo de Design Educacional

Unidade Acadêmica de Educação a Distância

## Sala de Formação Continuada para Professores

Ao acessar a sala Moodle clique no “lápis” e ative o botão de Edição.

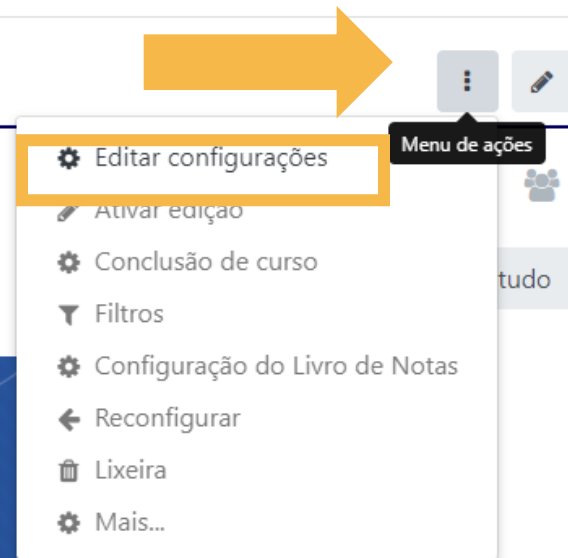


Caríssimo(a) Professor Formador e Professora Formadora,

Seja Bem vindo/a à Formação Continuada de Docentes UNEAD. Nossa formação tem com Eixo Temático as discussões sobre Planejamento Didático Pedagógico na EaD. Nesse contexto, o Núcleo de Design Educacional (NDE), a partir de indicativos recorrentes capturados por meio da ação de Acompanhamento Pedagógico às Salas Virtuais no semestre de 2021.1, programou um conjunto de atividades assíncronas e síncronas, que objetivam a garantia de diálogo formativo e suporte pedagógico aos professores/as para o fortalecimento do planejamento e edição da sala virtual como espaço de transposição didática.

## Sala de Formação Continuada para Professores

1º Vá para o “Menu de ações” em seguida selecione a opção “Editar configurações”.



Caríssimo(a) Professor Formador e Professora Formadora,

Seja Bem vindo/a à Formação Continuada de Docentes UNEAD. Nossa formação tem com Eixo Temático as discussões sobre Planejamento Didático Pedagógico na EaD. Nesse contexto, o Núcleo de Design Educacional (NDE), a partir de indicativos recorrentes capturados por meio da ação de Acompanhamento Pedagógico às Salas Virtuais no semestre de 2021.1, programou um conjunto de atividades assíncronas e síncronas, que objetivam a garantia de diálogo formativo e suporte pedagógico aos professores/as para o fortalecimento do planejamento e edição da sala virtual como espaço de transposição didática.




## Administração do site

### Editar configurações do curso

Expandir tudo



#### ▼ Geral

Nome completo do curso   Sala de Formação Continuada para

Nome breve do curso   SFCP


Categoria do curso  Miscellaneous ▾

Visibilidade do curso  Ocultar ▾

Data de início do curso  Ocultar  
**Mostrar**  
20 ▾ julho 2021 ▾ 00 ▾ 00 ▾ 

Data de término do curso  20 ▾ julho 2021 ▾ 15 ▾ 57 ▾   Habilitar


Abrirá a página “Administração do site”. Vá para o item “Visibilidade do curso” e na lista de opções, selecione “Mostrar”.



- > Arquivos e uploads
- > Acompanhamento de conclusão
- > Grupos
- > Renomear papel
- > Marcadores

Salvar e mostrar

Cancelar

Este formulário contém campos obrigatórios marcados com .

Por fim, vá para o final da página “Administração do site!” e clique em “Salvar e mostrar”. Com este procedimento a sala estará visível para o/a estudante.

 Você acessou como Nadja Maria Amado de Jesus UNEAD - NDE (Sair)

Resumo de retenção de dados

Obter o aplicativo para dispositivos móveis

Topo 



edoc

Em caso de dúvidas, entre em contato com o NDE  
ndepedagogico@uneb.br